

109學年度大學考試入學 登記分發放榜說明會

指導單位：教育部、大學招生委員會聯合會
報告單位：大學考試入學分發委員會



109年8月7日

分發結果公告

- 公告時間：8/7 8:00 → 8/13 17:00
- 可於本會網站或以App查詢分發結果
 - 查詢網址 <http://www.uac.edu.tw>
 - App可於Google Play或App Store搜尋「登記查榜」



21002216
恭喜錄取 國立成功大學 - 資訊工程學系

資訊工程學系

原校校號	原校校名	原校校名	原校校名
21001204	21002216	21001211	21004027
21004003	21000092	21007218	21010027
21011418	21011442	21013091	21014109
21021308	21023216	21023226	21023724
21027716	21028217	21027726	21027909
21028019	21028718	21029208	21030402
21030011	21032411	21032624	21033012
21040018	21040514	21040623	21040726
21040613	21040928	21041023	21041029
21042110	21042211	21042220	21042429
21047217	21047717	21048121	21048717
21048022	21047409	21049217	21000608



(以108系統畫面示意)



分發結果說明系統

- 公告時間：8/7 8:00 ➡ 8/13 17:00
- 可於本會網站或以App查詢考生所填志願未錄取原因



(以108系統畫面示意)





分發結果複查

➤ 申請時間：
8/7(8:00起)-8/13(17:00止)

- 申請程序：
1. 於本會官網**線上申請**
 2. 繳交工本費100元
(未於指定期限內繳交
不予受理)
 3. 申請複查以1次為限

➤ 複查結果查詢：**8/20**
<http://www.uac.edu.tw>

The screenshot shows a web browser displaying the '109th Academic Year Application System for Re-examination'. The page has a yellow and blue header. The main content area contains a yellow box with two bullet points: '一、複查申請時間：109年8月7日上午8:00起至8月13日下午5:00止，逾期不予受理。' and '二、複查繳費時間：109年8月7日上午8:00起至8月13日下午11:59止，超出申請後須於指定期間繳交複查工本費，逾期不予受理。' Below this is a section for '【考生專用】' with input fields for '身分證號碼/備用帳號', '考試號碼', and '通行碼', followed by a '查詢通行碼' button. A '下一步' button is at the bottom. The footer contains contact information for the UAC.



分發程序(含補考)

第一輪分發(7/28)

人數：36,776人

產生各類別最低錄取分



第二輪:補考外加分發(8/2)

人數：5人

依第一輪分發最低錄取分進行外加分發



8 / 7 統一放榜



書面資料說明

附件一：歷年登記生人數統計表

附件二：歷年特種生錄取率統計表

附件三：109未足額錄取學校列表

附件四：歷年填寫志願數及錄取志願序分析表

附件五：109錄取生填寫志願數統計表

附件六：109錄取生錄取志願序統計表

附件七：109各校系最低錄取分數一覽表



105-109分發統計

學年度	105	106	107	108	108-107 差異數	108-107 差異%(C)*	109	109-108 差異數	109-108 差異%(D)*
指考報考人數	50,871	47,334	50,741	49,119	-1,622	-3.20%	43,754	-5,365	-10.92%
登記人數(A)	44,958	42,327	44,345	42,604	-1,741	-3.93%	36,781	-5,823	-13.67%
核定名額	31,010	26,761	25,466	24,575	-891	-3.50%	24,438	-137	-0.56%
回流名額	15,182	17,382	14,797	10,001	-4,796	-32.41%	8,840	-1,161	-11.61%
總招生名額	46,192	44,143	40,263	34,576	-5,687	-14.12%	33,278	-1,298	-3.75%
外加名額	420	367	401	344	-57	-14.21%	294	-50	-15.70%
總錄取人數 (含外加)(B)*	43,659	41,022	40,301	34,633	-5,668	-14.06%	33,521	-1,112	-3.21%
錄取率(=B/A)	97.11%	96.92%	90.88%	81.29%	-9.59%	-10.55%	91.14%	9.85%	12.12%

*B=總招生名額(33278)+外加名額(294)-缺額(51)

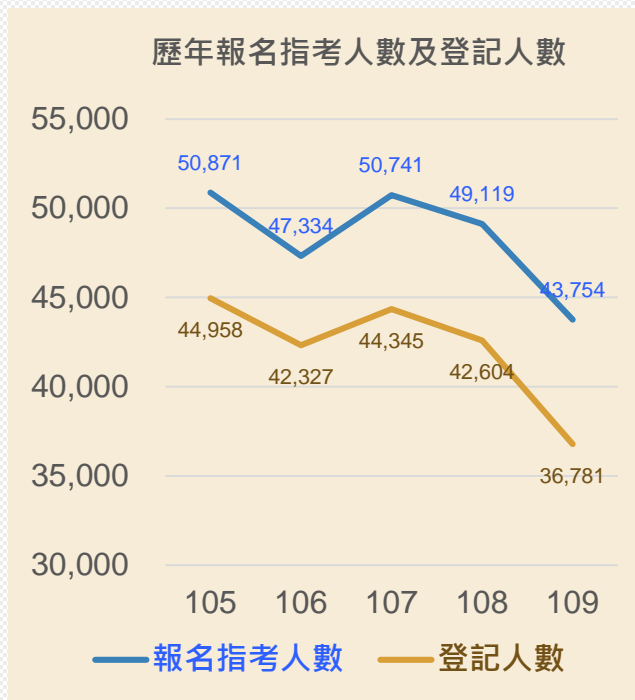
*C=(108數據-107數據)/107數據

*D=(109數據-108數據)/108數據



105-109報考指考人數及登記人數

	105	106	107	108	109
報名指考人數	50,871	47,334	50,741	49,119	43,754
登記人數	44,958	42,327	44,345	42,604	36,781
百分比	88.38%	89.42%	87.39%	86.74%	84.06%





105-109考試分發招生名額表

	105	106	107	108	109
總招生名額	46,192	44,143	40,263	34,576	33,278
回流名額	15,182	17,382	14,797	10,001	8,840
錄取人數	43,659	41,022	40,301	34,633	33,521

總招生名額、回流名額及錄取人數





105-109招生系組數統計

學年度	105	106	107	108	109
學校數	66	64	63	63	62
招生系組數	1,898	1,912	1,885	1,874	1,881
採計組合數	65	70	74	72	76
最低組合科目	英數甲化、 英數甲物	英數甲化、 英數甲物	英數甲化	英數甲化	英數甲物
最低登記總分	38	38	38	39	33
採學測系組數	143 (7.53%)	115 (6.01%)	95 (5.04%)	74 (3.95%)	66 (3.51%)
採英聽系組數	98 (5.16%)	82 (4.29%)	62 (3.29%)	57 (3.04%)	59 (3.14%)

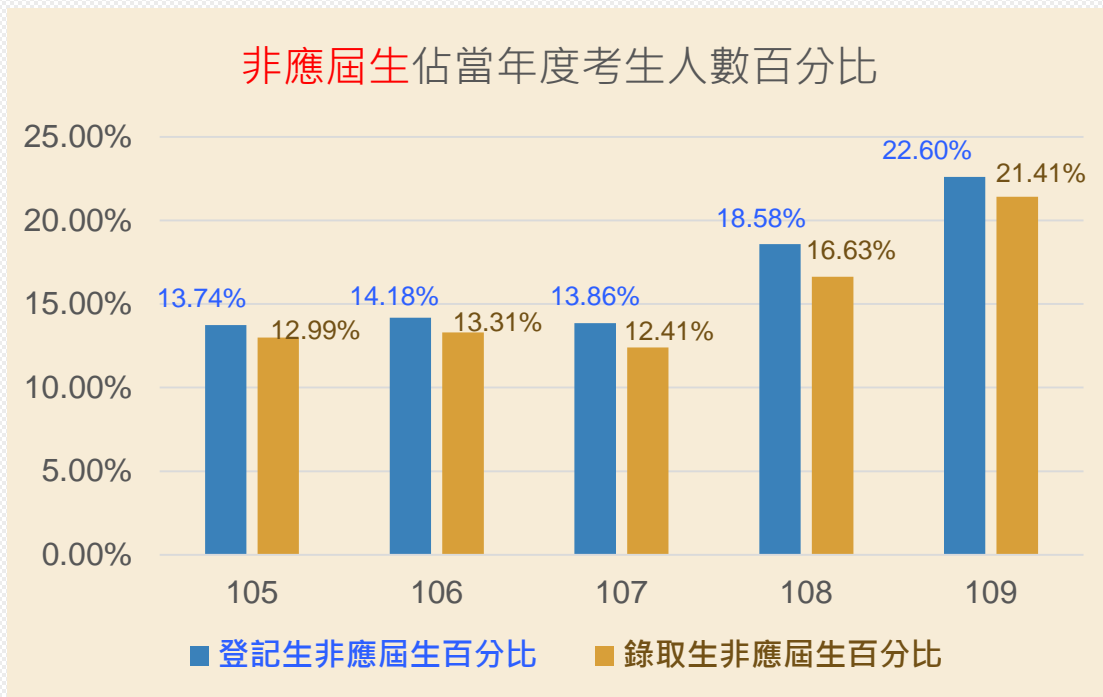


105-109應屆及非應屆考生比較表

		年度	105	106	107	108	109
登記生	非應屆生	人數(A)	6,179	6,004	6,146	7,917	8,312
		百分比(A/C)	13.74%	14.18%	13.86%	18.58%	22.60%
	應屆生	人數(B)	38,779	36,323	38,199	34,687	28,469
		百分比(B/C)	86.26%	85.82%	86.14%	81.42%	77.40%
	所有登記生人數(C)		44,958	42,327	44,345	42,604	36,781
錄取生	非應屆生	人數(D)	5,672	5,458	5,001	5,758	7,177
		百分比(D/F)	12.99%	13.31%	12.41%	16.63%	21.41%
	應屆生	人數(E)	37,987	35,564	35,300	28,875	26,344
		百分比(E/F)	87.01%	86.69%	87.59%	83.37%	78.59%
	所有錄取生人數(F)		43,659	41,022	40,301	34,633	33,521
錄取率	非應屆生(D/A)		91.79%	90.91%	81.37%	72.73%	86.35%
	應屆生(E/B)		97.96%	97.91%	92.41%	83.24%	92.54%
	全體考生(F/C)		97.11%	96.92%	90.88%	81.29%	91.14%



105-109應屆及非應屆考生比較表





105-109填寫志願分析表

	志願分析	105 學年度	106 學年度	107 學年度	108 學年度	109 學年度
全體 登記生	填寫志願數之 平均數	57	54	53	59	62
	填寫100個志願 之百分比	14.94%	13.26%	11.88%	18.12%	21.59%
錄取生	填寫志願數之 平均數	58	55	54	60	62
	錄取志願序之 平均數	23	24	27	30	24
未錄取 登記生	填寫志願數之 平均數	39	35	43	55	56



105-109特種生錄取人數

(以下錄取統計，不含普通生身分錄取者)

	學年度	105	106	107	108	109
所有特種生*	登記人數	496	435	529	558	419
	錄取	423	374	406	352	291
	錄取率	85.28%	85.98%	76.75%	63.08%	69.45%
原住民	登記人數	419	356	442	464	370
	錄取	366	314	352	300	273
	錄取率	87.35%	88.20%	79.64%	64.66%	73.78%
退伍軍人	登記人數	49	54	65	74	43
	錄取	30	39	33	38	14
	錄取率	61.22%	72.22%	50.77%	51.35%	32.56%

所有錄取生*:包含原住民、退伍軍人、僑生、政府派外工作人員子女、境外優秀科技人才子女及蒙藏生六類。



105-109考試分發缺額統計

學年度	105	106	107	108	109
考試分發 招生名額(A)	46,192	44,143	40,263	34,576	33,278
未錄取登 記生人數	1,299	1,305	4,044	7,971	3,260
未足額錄取 學校數	23	16	9	9	8
未足額錄取 系組數	203	261	27	17	9
未足額錄取 缺額人數(B)	2,953	3,488	364	287	51
缺額比率 (=B/A)	6.39%	7.90%	0.90%	0.83%	0.15%



109缺額學校列表

校名	考試分發 招生名額	所有管道 招生名額	缺額數	缺額率 (以考試分發名額計)	缺額率 (以所有管道名額計)
東吳大學	924	2,771	1	0.11%	0.04%
中國文化大學	2,090	4,990	12	0.57%	0.24%
國立臺南大學	429	940	2	0.47%	0.21%
國立東華大學	668	1,758	5	0.75%	0.28%
國立臺東大學	151	890	8	5.30%	0.90%
實踐大學	892	2,725	4	0.45%	0.15%
真理大學	714	1,561	6	0.84%	0.38%
國立嘉義大學	917	1,916	13	1.42%	0.68%
8所學校總計	--	--	51	--	--



109缺額系組列表

校名	系組名	招生名額	錄取人數 (不含外加)	缺額人數
東吳大學	音樂系-銅管樂.木管樂.擊樂	7	6	1
中國文化大學	音樂學系A組	16	4	12
國立臺南大學	音樂學系(自費)	23	21	2
國立東華大學	音樂學系	6	1	5
國立臺東大學	音樂學系	8	0	8
實踐大學	音樂學系(臺北校區)-鋼琴	6	4	2
實踐大學	音樂學系(臺北校區)-長笛	4	2	2
真理大學	音樂應用學系-演奏教學A組	7	1	6
國立嘉義大學	音樂學系	24	11	13
9個系組總計		101	50	51



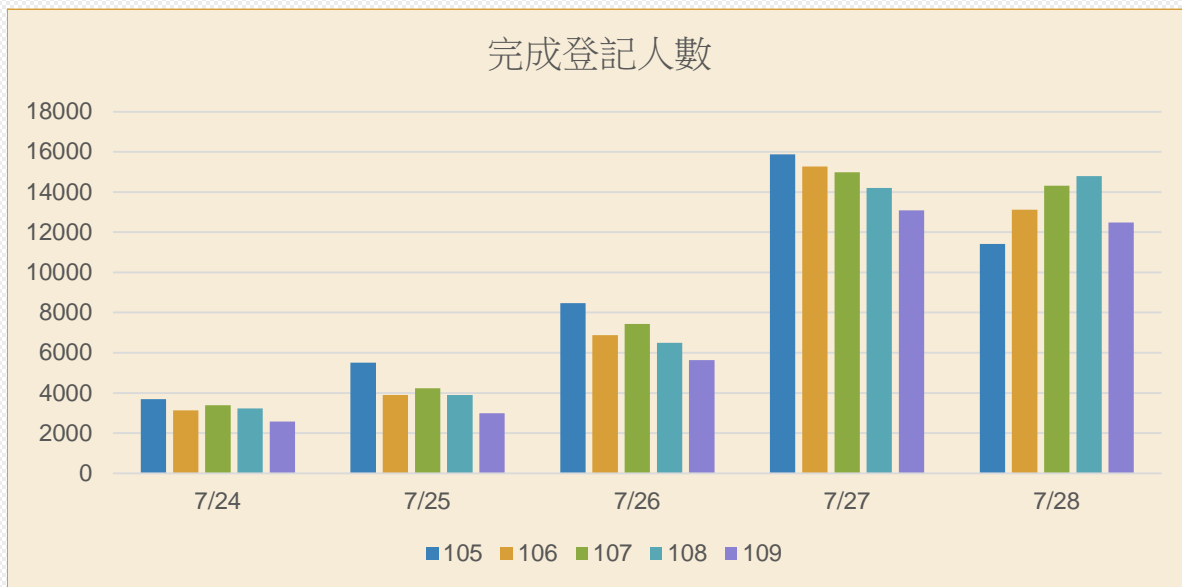
登記期間完成人數統計

	7/24	7/25	7/26	7/27	7/28
105	3,696	5,502	8,466	15,873	11,421
106	3,134	3,904	6,883	15,278	13,128
107	3,383	4,238	7,428	14,984	14,312
108	3,220	3,893	6,488	14,202	14,801
109	2,580	2,991	5,634	13,085	12,486

*109年另於109/8/2新增5名補考生完成登記。



登記期間完成人數統計





Thanks!

Any questions?

You can find 大學考試入學分發委員會 at

☉ 06-2362755

☉ <http://www.uac.edu.tw>